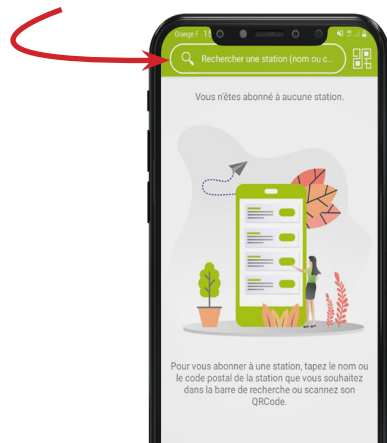


“ Je souhaite recevoir les actualités liées à l'eau et l'assainissement dans ma commune ”

01 TÉLÉCHARGEZ L'APPLICATION ILLIWAP

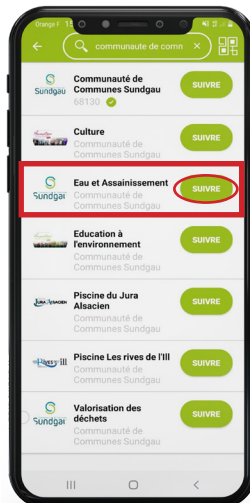


02 RECHERCHEZ COMMUNAUTÉ DE COMMUNES SUNDGAU

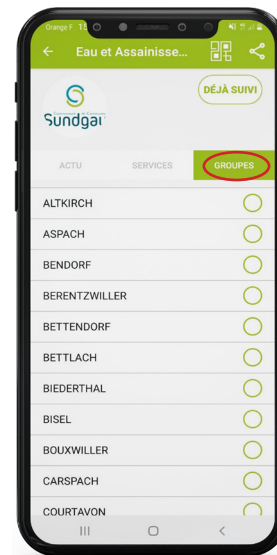


03 SUIVEZ LES STATIONS

Cliquez sur le bouton **'SUIVRE'** pour vous abonner à la station **"EAU ET ASSAINISSEMENT"**



04 Dans l'onglet "GROUPE", sélectionnez la/les commune(s) de votre choix



Je reçois toutes les informations liées à l'eau et l'assainissement dans ma commune : travaux prévus, coupure d'eau programmée ou coupure d'eau urgente, démarrage des relevés de compteurs dans la commune, etc.

“ A la demande de la CCS, je souhaite déclarer mon relevé de compteur d'eau avec Illiwap ”

01 OUVRIR L'APPLICATION ILLIWAP

02 ÉMETTRE UN SIGNALEMENT

Cliquez sur l'icône “PARTICIPER”



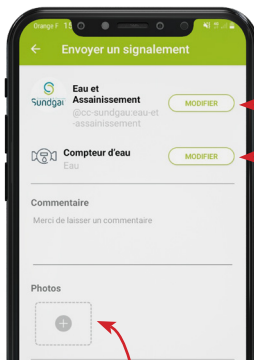
Puis “SIGNALER”

Et sur “+”



03 ENREGISTRER ET ENVOYER SON RELEVÉ DE COMPTEUR D'EAU

Choisir la station “EAU ET ASSAINISSEMENT” et la catégorie “COMPTEUR D'EAU”



Ajouter la photo de son compteur



Inscrire ses coordonnées (obligatoire)

Cliquer sur “ENVOYER LE SIGNALEMENT”



Votre relevé de compteur est envoyé directement à la CCS, qui s'occupe du reste !

Les coordonnées ne sont utilisées qu'à des fins de traitement de dossier.